

# ΤΑ ΜΕΝΟΥ ΤΟΥ EXCEL 2010

Β' ΓΥΜΝΑΣΙΟΥ

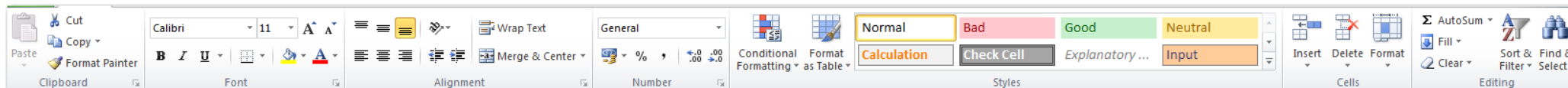
Συμπεριλαμβάνει όλα τα μενού του EXCEL, δίνονται όμως περισσότερες διευκρινήσεις σε αυτά που θα χρησιμοποιηθούν

Μαρία Χατζηλοΐζου

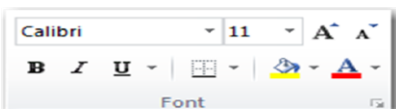
2010 2011

# EXCEL - 2010

## Home - Αρχικό



### Font - Μορφοποιήσεις κειμένου



**B** : *Bold* → Έντονη Γραφή

*I* : *Italic* → Πλάγια Γραφή

U : *Underline* → Υπογράμμιση

Calibri (Body) 11 : Επιλογή Γραμματοσειράς, μεγέθους

A A : Μεγέθυνση ή Σμίκρυνση του μεγέθους της Γραμματοσειράς

: *Border* → Περίγραμμα

: Αλλαγή χρώματος Γραμματοσειράς

: *Shading* → Σκίαση

### Alignment - Στοιχίσεις



: Στοιχίσεις κειμένου

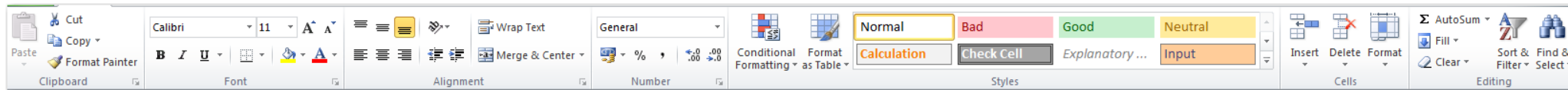
: Πλάγια προβολή κειμένων

: Αριστερή / Δεξιά Εσοχή

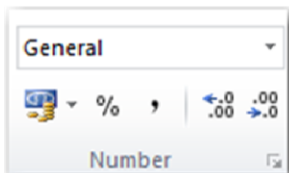
: Αναδίπλωση Κειμένου

: Συγχώνευση κειμένου και κεντράρισμα

# Home - Αρχικό

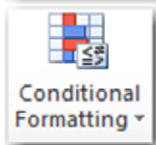


## Number- Μορφοποιήσεις Αριθμών

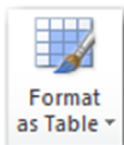


### Μορφοποιήσεις Αριθμών σε:

- Νομισματικό, Ποσοστό, Δεκαδικό
- Μείωση Δεκαδικών Ψηφίων/Αύξηση



Μορφοποίηση Βάση Συνθήκης



Μορφοποίηση Σαν πίνακα

## Styles - Στυλ (Μορφοποίηση Κελιών)

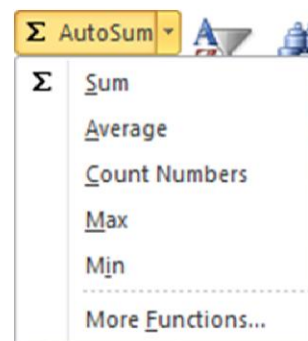
Διάφορα στυλ μορφοποιήσεων κελιών

## Cells - Κελιά

Insert → Εισαγωγή

Delete → Διαγραφή

Format → Μορφοποίηση (μεγέθους, προβολής, ύψους)



### Αυτόματοι υπολογισμοί:

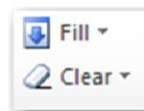
**Sum:** Άθροισμα

**Average:** Μέσος Όρος

**Max:** Μεγαλύτερο

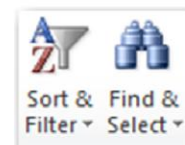
**Min:** Μικρότερος

**More Functions:** Άλλες Συναρτήσεις



**Fill:** Συμπλήρωση αντιγραφής

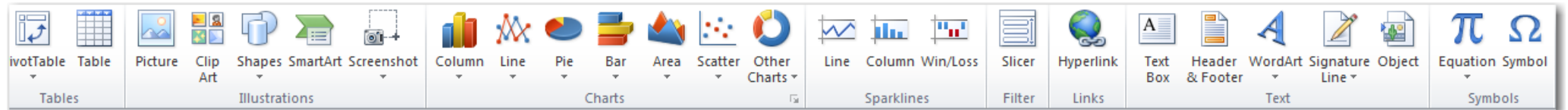
**Clear:** Διαγραφή Μορφοποιήσεων ...



**Sort & Filter:** Ταξινόμηση

**Find & Select:** Ανεύρεση

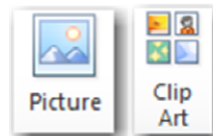
# Insert – Εισαγωγή Αντικειμένων



## Tables (πινακες)

- Pivot Tables
- Table

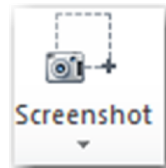
## Illustrations (Απεικονίσεις)



: Εισαγωγή εικόνας (από αρχείο)  
, clipart (έτοιμες εικόνες)



: Εισαγωγή Σχημάτων,  
έξυπνων Σχεδίων



: Αντιγραφή Σελίδας

## Charts (γραφικές παραστάσεις)



**Column:** Στήλες

**Line:** Γραμμές

**Pie:** Πίττας

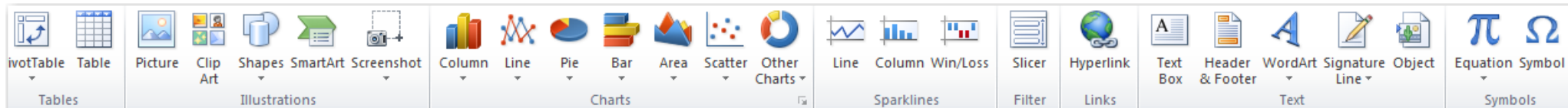
**Bar:** Μπάρες

**Area:** Περιοχής

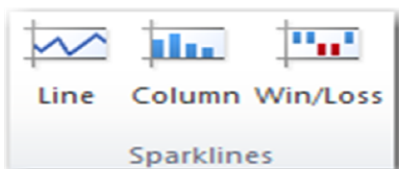
**Scatter:** Σημείων

**Other Charts:** Άλλες Μορφές

# Insert – Εισαγωγή Αντικειμένων



## Sparklines

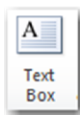


Τοποθετούνται σαν έξτρα πληροφορίες δεδομένων σε μια γραφική παράσταση

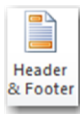
## Links (Υπερσύνδεσμοι)

Δημιουργία υπερσύνδεσμου

## Text → Κειμένον



*Text Box: Πλαίσιο κειμένου*

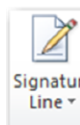


*Header & Footer: Κεφαλίδα και*

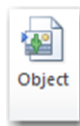
## Text → Κειμένον



*WordArt: Γραφικό Κείμενο*



*Signature Line: Υπογραφή*



*Object: Άλλα αντικείμενα*

## Symbols

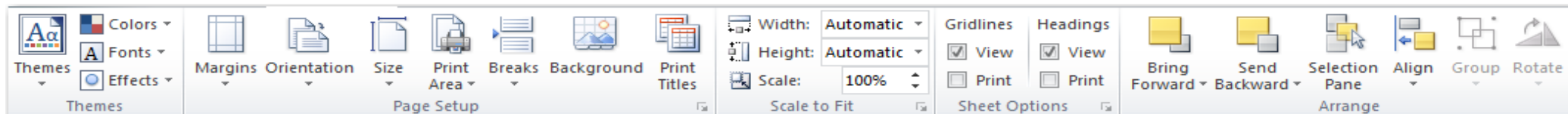


*Equation: Μαθηματικές Εξισώσεις*

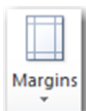


*Symbol: Ειδικά Σύμβολα*

# Page Layout – Διάταξη Σελίδας



## Page Setup (Διαμόρφωση Σελίδας)



Margins

: Περιθώρια Σελίδας



Orientation

: Διάταξη Σελίδας (Portrait/Landscape)



Size

: Μέγεθος Σελίδας



Print Area

: Περιοχή τυπώματος



Breaks

: Σπάσιμο/Διακοπή Σελίδας



Print Titles

: Τύπωμα τίτλων (Header & Footer κ.α)

## Scale to Fit (Διαμόρφωση Μεγεθών):

Width: Πλάτος

Height: Ύψος

## Sheet Options → Επιλογές για το Φύλλο Εργασίας

Προβολή και τύπωμα για τα πιο κάτω:

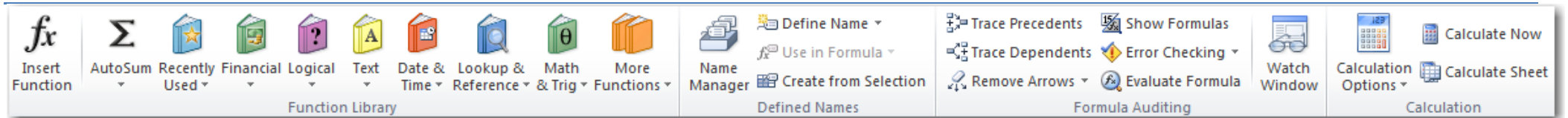
**Gridlines:** Γραμμές πλέγματος

**Headings:** Ονόματα στηλών και γραμμών

## Arrange

Τοποθέτηση κειμένου/Εικόνας

# Formulas → Έτοιμες συναρτήσεις



## Function Library

Βιβλιοθήκη Συναρτήσεων ανά κατηγορία

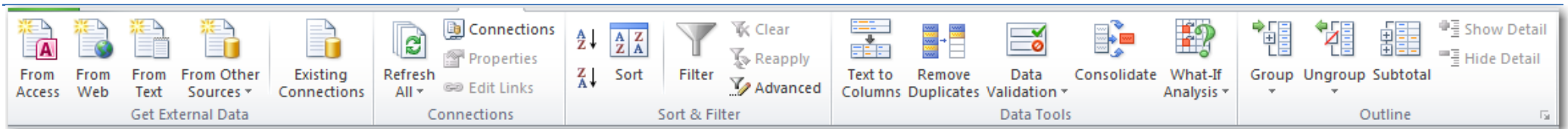
## Define Names

Καθορισμός ονομάτων

## Formula Auditing

Έλεγχος φόρμουλας

# Data - Δεδομένα



## Get External Data - Εισαγωγή Δεδομένων

From Access

From Web

From Text

From Other Sources

Εισαγωγή Δεδομένων  
από άλλες πηγές

## Sort & Filter

Sort Data → Ταξινόμηση Δεδομένων

Filter Data → Φιλτράρισμα Δεδομένων

## Data Tools

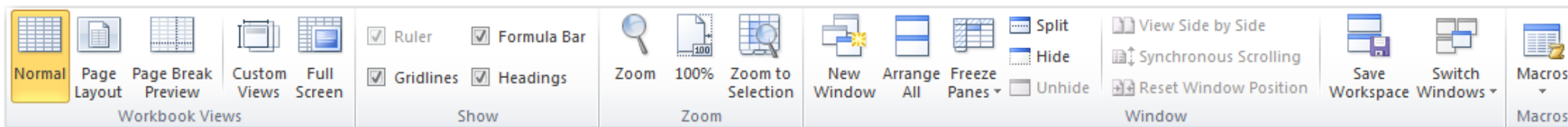
Text to Columns → Κείμενο σε στήλες

Remove Duplicates → Διαγραφή Διπλών εγγραφών

Data Validation → Έλεγχος Δεδομένων



# View - Προβολές



## Workgroup View

Τρόποι προβολής του Φύλλου Εργασίας

- ⇒ Normal Layout: Κανονική προβολή
- ⇒ Page Layout: Προβολή Ανά σελίδα
- ⇒ Page Break Preview: Προβολή της Διακοπής Σελίδας
- ⇒ Custom Views: Διευθέτηση Προβολής
- ⇒ Full screen: Πλήρης Οθόνη

## Show

Ruler: Χάρακας

Gridlines: Γραμμές πλέγματος

Formulas: Εμφάνιση φόρμουλας αντί αποτελέσματος

## Zoom

Μεγέθυνση / Σμίκρυνση εμφάνισης κειμένου

## Window

Χρησιμοποιείται όταν έχουμε πολλά κείμενα του Word «ανοικτά»